

NUANCE

SPRAY POINT FOR MEAT, DELI, SEAFOOD, BAKERY, PRODUCE DEPARTMENTS


CLEANING & SANITIZING PROCEDURES PROCEDIMIENTOS DE LIMPIEZA Y DESINFECTAR

DAILY CLEANING LIMPIEZA DIARIO



Wear safety equipment recommended on MSDS, place wet floor signs and read all directions and cautions prior to beginning work.

Poner equipo de seguridad como recomendado en la MSDS, poner senales que dicen piso mojado y leer las direcciones y precauciones antes de empezar.

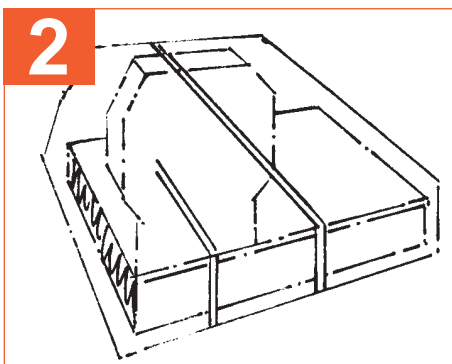


1
Remove or cover all foods in areas to be cleaned. Disassemble equipment and remove hand tools and cutting boards for hand cleaning. Open all mixers and saws.

Quitar o tapar la comida en las areas para limpiar. Desmontar equipo y quitar las herramientas de mano y tablas de cuchillar. Abrir licuadoras y sierras.


TIP: Dispensing system should be connected to the hot water line.

TIP: Depositar en basura.



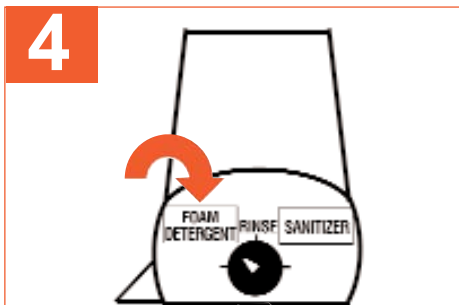
2
Cover all weighing, wrapping and other sensitive equipment with plastic sheeting.

Tapar basculas, maquina de envolver y otras maquinas sensitivas con plastico.



3
Rough clean and scrape gross deposits of waste matter, bone, oil, and fat or meat particles from surfaces to be cleaned. Deposit in trash.


Limpiar y raspar deposito de hueso, aceite, y manteca o particulos de carne.



DEGREASE / QUITAR LA GRASA

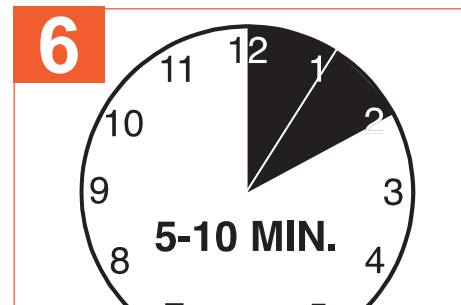
4
Press and turn Detergent button on dispensing system.

Apretar y dar vuelta en el boton de Detergent en la sistema.



5
Foam clean all surfaces, scrubbing where necessary. When done, press and release Detergent Button.

Limpiar las superficies con la espuma, fregar donde es necesario. Apretar y aflojar el boton de Detergent cuando acabado.



6
Allow to work at least 5 minutes.


Dejar que trabaje por 5 minutos.



RINSE / ENJUAGAR

7
Press and turn rinse button.

Apretar y dar vuelta al boton de Enjuagar.



8
Rinse surfaces thoroughly with warm potable water and allow to drain completely. When done, press and release rinse button.


Enjuagar superficies con agua tibia y dejar drenar completamente. Apretar y aflojar el boton de enjuagar.



SANITIZE / DESINFECTAR


9
Press and turn sanitizer button.

Apretar y dar vuelta el boton de desinfectar.



10
Apply solution liberally to all surfaces, thoroughly wetting them.

Aplicar solucion a las superficies, mojando todo.



11
Allow to work at least 10 minutes. Do not rinse; allow to air dry.

Dejar que trabaje por 10 minutos. No enjuagar: dejar drenar completamente.